

ระบบจองห้องออนไลน์

Robotics and Automation Laboratory Building

(อาคารปฏิบัติการหุ่นยนต์และระบบอัตโนมัติ)

6 ขั้นตอนการจองห้องออนไลน์

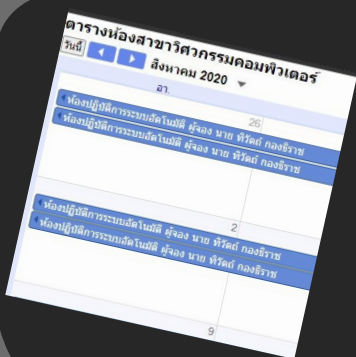
สแกนคิวอาร์โค้ด หรือ เข้าลิ้งค์ระบบ

สแกน QR code หรือ เข้าลิ้งค์ระบบ เพื่อเข้าใช้งานระบบจองห้องออนไลน์ ประจำอาคารปฏิบัติการหุ่นยนต์และระบบอัตโนมัติ สาขาวิศวกรรมคอมพิวเตอร์ ซึ่งจะอยู่ในเพจเฟซบุ๊กสาขาและบริเวณตารางหน้าห้องเรียน



เพิ่มกลุ่มไลน์

เพิ่มกลุ่มไลน์ระบบจองห้องออนไลน์ เพื่อรับการแจ้งเตือนผลการอนุมัติ การจองห้องในรูปแบบออนไลน์

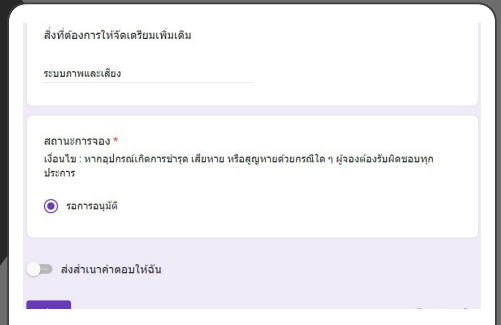


ตรวจสอบตารางห้องปัจจุบัน

ให้ผู้จองทำการตรวจสอบตารางห้องปัจจุบันของห้องที่ต้องการจองก่อนกรอกข้อมูลการจองทุกครั้ง หากช่วงเวลาที่จะจองซ้ำกับตารางห้องปัจจุบัน จะไม่ได้รับการอนุมัติผลการจอง

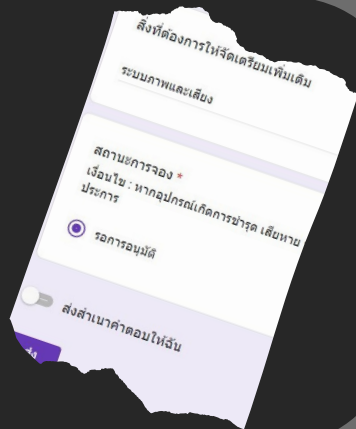
กรอกข้อมูลการจองห้อง

ให้ผู้จองทำการกรอกข้อมูลส่วนตัวและข้อมูลความต้องการใช้ห้อง โดยจะมีข้อจำกัดสิทธิในการจองแต่ละครั้งในการจอง เพื่อความสะดวกและลดความซ้ำซ้อนในการใช้ห้อง



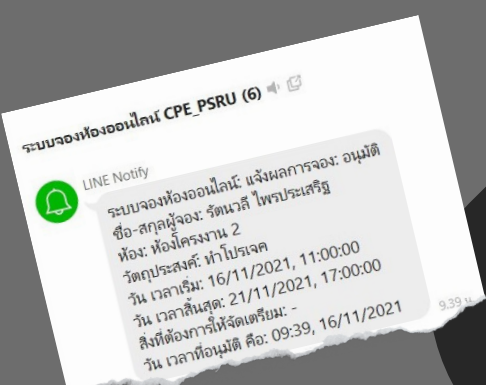
ยืนยันการจองห้อง

ให้ผู้จองทำการตรวจสอบข้อมูลการจองให้ถูกต้อง และทำการยืนยันการจอง โดยต้องยอมรับเงื่อนไขการขอใช้งานห้องทุกครั้ง



รอรับผลการอนุมัติทางไลน์กลุ่ม

เมื่อทำการกรอกข้อมูลการจองเรียบร้อยแล้ว ข้อมูลจะถูกส่งไปยังผู้ดูแลระบบหรือเจ้าหน้าที่ จากนั้นจะได้รับข้อความผลการจองห้อง แจ้งเตือนไปยังกลุ่มไลน์ "ระบบจองห้องออนไลน์" เพียงเท่านี้ก็สามารถเข้าใช้งานห้องได้ตามความต้องการของผู้จองตามวันและเวลาที่จองไว้



ติดต่อเจ้าหน้าที่ :

"นายสมเจตน์ ทองดี" (นักวิชาการคอมพิวเตอร์) โทร. 0816738958
เว็บไซต์ระบบ : https://bit.ly/request_room_CPE-PSRU